

По Выборгской крепости.

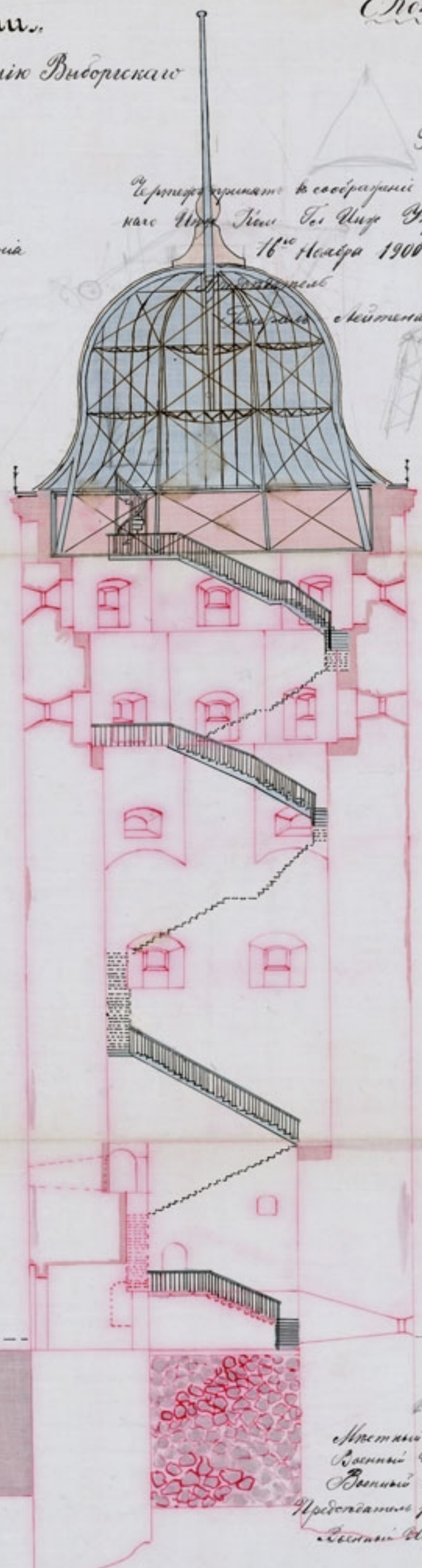
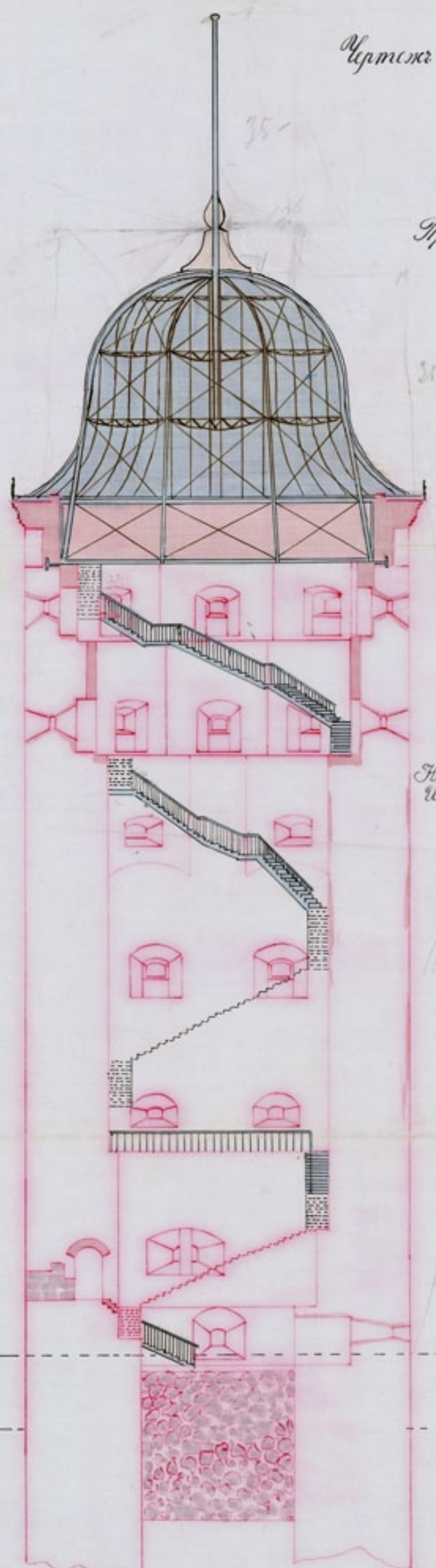
Чертеж изнутри в видъ снѣгу по исправленію Выборгскаго Шлюсса

Чертеж № 135

Представленъ главный сѣкъ и планъ размѣщенія внутреннихъ помещений зданія

Г. Выборгъ Мая 16 числа 1898г.

Чертежъ составленъ въ сообразеніи при постройкѣ отъ г-на инженера Каапа Улоа Тейа Г. Улоа Гуръ по журналу № 12 отъ 16^{го} Октября 1900 года




Верхандура
сѣкъ
Н. Курнече
С. Сушевоицъ
Старинкевичъ
Р. Русоловицъ
А. Реденовичъ
Н. Курнече
А. Тороповицъ
А. Грота-Торва

Главный инженеръ
инженеръ Александръ Майоръ Сукури

Инженеръ Каапа Улоа Тейа
Инженеръ Каапа Улоа Тейа
Инженеръ Каапа Улоа Тейа
Представленъ главный сѣкъ и планъ размѣщенія внутреннихъ помещений зданія

Караминъ Выборгская крепостная Инженерная Управленія Военный Инженеръ Николай Ивановичъ Шлангъ

001100



Въ Инженерномъ Управленіи
Инженеръ Николай Ивановичъ Шлангъ

КАРТАЛЬНИКЪ
СІМЪ
РАК. ИСТ. АРХИВЪ